















Raum	Religiöser Versammlungsraum	Angrenzende unverbauten Flächen bzw. Barrieren (Gewässer, Verkehrswege, ...)	Straße direkt angrenzend	Parkplätze vorhanden	Weitere Flächenwidmungen innerhalb der näheren Umgebung	Ebenfalls in der näheren Umgebung
01		2 Seiten unverbaut (1x Straße, 1x Grünfläche)	Ja	ja	Öffentlicher Park; Widmung Kerngebiet	
02		2 Seiten unverbaut (1x Straße, 1x Grünfläche)	Ja (Ende)	Ja		Vorbeiführende 4-spurige Bundesstraße
03		3 Seiten unverbaut (1x Straße, 1x Böschung/Fluss, 1x Grünfläche)	Ja	Ja	Widmung Industrie	Vorbeiführende Bundesstraße

04		2 Seiten unverbaut (2x Straße)	Ja	Nein		unverbauter Teil des Grundstücks an Straßenkreuzung, direkt gegenüber: Altersheim/Pflegeheim
05		2 Seiten unverbaut (2x Straße)	Ja	Ja	Widmung Freiland	Vorbeiführende Bundesstraße, Fluss, in Straßenzwickel
06		2 Seiten unverbaut (2x Straße)	Ja	Ja		an Straßenkreuzung

07		1 Seite unverbaut (1x Straße)	Ja	Ja		
08		1 Seite unverbaut (1x Straße)	Ja	Ja		
09		3 Seiten unverbaut (2x Straße, 1x Grünfläche)	Ja (über Parkplatz)	Ja	Widmungen Spielplatz, Landwirtschaft, Wohnen Allgemein	an Straßenbiegung

10		2 Seiten unverbaut (2x Straße)	Ja	Ja	Widmungen Industrie	Parkplatz an Straßenkreuzung
11		2 Seiten unverbaut (2x Straße)	Ja (über Parkplatz)	Ja	Widmung Wohngebiet Allgemein	Industriebetriebe in Nachbarschaft, zwischen zwei parallel verlaufenden Straßenzügen
12		1 Seite unverbaut (1x Straße)	Ja (über Parkplatz)	Ja		

13		1 Seite unverbaut (1x Straße)	Ja (über Parkplatz)	Ja	Widmung Industrie	Industriebetriebe in der Nähe, gegenüber Brachfläche gewidmet für Industrie; Nachbarhäuser durch Grünflächen getrennt
14		2 Seiten unverbaut (2x Straße)	Ja (über Parkplatz)	Ja	Widmung Wohngebiet Allgemein	Bundesstraße, Grundstück an Straßenkreuzung, Gewerbegebiete in Nachbarschaft
15		3 Seiten unverbaut (1x Straße, 2x Grünfläche)	Ja	Nein	Widmung Wohngebiet Allgemein	Nutzung durch Mitbenutzung in einer Klosteranlage, Bundesstraße B67a; Straßentunnel gegenüber


16		2 Seiten unverbaut (1x Straße, 1x Grünfläche)	Ja (über Parkplatz)	Ja		Grundstückteil an Straßenkreuzung
17		1 Seite unverbaut (1x Straße)	Ja	Nein	Widmung Kerngebiet/Wohnen Allgemein	
18		1 Seite unverbaut (1x Straße)	Ja	Nein	Widmungen Kerngebiet/Wohnen Allgemein und Kerngebiet	Kleiner Innenhof mit Blick der angrenzende höher gelegenen Wohnungen darauf.

19		1 Seite unverbaut (1x Straße)	Ja	Nein	Widmung Kerngebiet, Öffentliche Parkanlage	Universitätsgebäude, Herz Jesu-Kirche
20		1 Seite unverbaut (1x Straße)	Ja	Ja	Widmungen Kerngebiet/Wohnen Allgemein und Gewerbegebiet	Rückseite Wohnparkanlage
21		1 Seite unverbaut (1x Grünfläche)	Ja	Nein	Widmung Reines Wohngebiet	An Grenze zu Reinem Wohngebiet; unverbaute Grünfläche (Gewerbegebiet)





25	 <p>         Straßennamen:          Adresse/HausNr.:          Bezirk:          Katastralgemeinde:          Mappenblatt:       </p>	1 Seite unverbaut (1x Straße)	Ja	Nein	Widmung Wohngebiet Allgemein	Polizeiwachstube in der Nähe, an Straßenkreuzung
26	 <p>         Straßennamen:          Adresse/HausNr.:          Bezirk:          Katastralgemeinde:          Mappenblatt:       </p>	2 Seiten unverbaut (2x Straße)	Ja	Nein	Widmung Gewerbegebiet	Straßenkreuzung, Parkplätze gegenüber
27	 <p>         Straßennamen:          Adresse/HausNr.:          Bezirk:          Katastralgemeinde:          Mappenblatt:       </p>	1 Seite unverbaut (1x Straße)	Ja (über Parkplatz)	Ja		




28		1 Seite unverbaut (1x Straße)	Ja (über Vorgarten)		Widmung Friedhof, Gewerbegebiet	Zentralfriedhof, Industrieanlagen
29		0 Seiten unverbaut	Ja (über Parkplatz)	Ja (Firmenparkplatz)	Widmung Wohngebiet Allgemein, Kerngebiet, öffentlicher Park, Gewerbegebiet	Gewerbegebiet gegenüber, Parkanlage dahinter
30		4 Seiten unverbaut (2x Straße, 2x Grünfläche)			Widmung Industriegebiet	Gewerbe- und Industriebetriebe in der Nähe, noch Baustelle

31		3 Seiten unverbaut (2x Straße, 1x Gewässer)	Ja	Nein	Widmung Industriegebiet	Straßenbiegung, Mühlgang, Schlachthofbereich, in der Nähe der Strafvollzugsanstalt
32		3 Seiten unverbaut (1x Straße, 1x Gewässer, 1x Grünfläche)	Ja	Ja	Widmung Wohngebiet Reines, Sonderfläche Spielplatz	Direkt an Mur
33		1 Seite unverbaut (1x Straße)	Ja (über Parkplatz)	Ja	Widmung Wohngebiet Allgemein	

34	 <p>         Straßename: Egger          Adresse/Hausnr.: 10b          Bezirk: 14          Katastralgemeinde: 65109          Mappenblatt: 6622-       </p>	1 Seite unverbaut (1x Straße)	Ja (über Parkplatz)	Ja	Widmung Wohngebiet Allgemein	Gegenüber Fachhochschule
35		2 Seiten unverbaut (1x Straße, 1x Grünfläche)	Ja	Ja	Widmung Freiland	Teiche in der Nähe, angrenzend an Freiland
36		3 Seiten unverbaut (2x Straße, 1x Parkplatz?)	Ja	Ja	Widmung Industrie	An Straßenkreuzung, unverbaute Grünfläche (Feld) als Wohngebiet gewidmet,

37		0 Seiten unverbaut	Ja	Nein (dahinter: Parkhaus)	Widmung öffentlicher Park	
38		1 Seite unverbaut (1x Straße)	Ja	Ja	Widmung Freiland (Wohngebiet Allgemein)	Bahnlinie ca. 70-100 Meter, allgemein nutzbare Parkplätze in der Nähe von großem Gewerbebetrieb?
39		2 Seiten unverbaut (1x Straße, 1x Grünfläche)	Ja (über Parkplatz)	Ja	Widmung Freiland (Wohngebiet Allgemein), Wald, Gewerbegebiet	Bundesstraße in der Nähe, angrenzendes Feld als Wohngebiet gewidmet

40		2 Seiten unverbaut (1x Straße, 1x Grünfläche)	Ja (über Parkplatz)	Ja	Widmung Friedhof	Friedhof gegenüber
41		3 Seiten unverbaut (1x Straße, 2x Grünfläche)	Ja	Ja	Widmung Gewerbegebiet	Nähe der VOEST-Industrieanlagen und Kläranlage, Nähe Lebenshilfe
42		3 Seiten unverbaut (2x Straße, 1x Bahnlinie)	Ja	Ja	Widmung Kerngebiet	Rückseitiger Nachbar = Gewerbebetrieb, Nähe Post, gegenüber große Parkplätze, AN Straßenkreuzung

43		2 Seiten unverbaut (1x Straße, 1x Grünfläche)	Ja (Ende)	Ja	Widmung Freiland (Wohngebiet Allgemein), Industriegebiet	Widmung Industriegebiet gegenüber = Kleingartenanlage, Nähe Maschinenfabrik
44		1 Seite unverbaut (1x Straße)				Stadtzentrum: Nähe Hauptplatz, Schulzentrum, Jugendzentrum, neben Privatradiostation
45		2 Seiten unverbaut (1x Straße, 1x Grünfläche)	Ja (über Parkplatz)	Ja	Widmung Freiland	Direkt angrenzend an Feld und großen Supermarkt

46		3 Seiten unverbaut (1x Straße, 2x Grünfläche)	Ja (über Parkplatz)	Ja		Direkt angrenzend an Betriebsanlage, Gewässer in der Nähe
47		1 Seite unverbaut (1x Fluss)	Ja (über Parkplatz)	Ja	Widmung Sportplatz	Nähe von Fluss, Parkplätzen
48		3 Seiten unverbaut (1x Straße, 2x Grünfläche)	Ja (über Parkplatz)	Ja	Widmung Wohngebiet Allgemein	Widmung Industrie jedoch teilweise ohne Verbauung (Gärten? Ackerfläche), Industriebetrieb (Baufirma) in Nähe, Bahnlinie in Nähe




49		2 Seiten unverbaut (1x Straße, 1x Grünfläche)	Ja (über Parkplatz)	Ja	Widmung Freiland	Bahnlinie und Wald nicht weit entfernt
50		4 Seiten unverbaut (2x Straße, 1x Bahnlinie/Wald, 1x Grünfläche)	Ja (Ende)	Ja	Widmung Wald	Zwischen Bahnlinie und Wald, benachbart zu Möbelgeschäft, zwischen Straße und Zufahrtsweg
51		2 Seiten unverbaut (1x Straße, 1x Grünfläche)	Ja (über Parkplatz)	Ja	Widmung Wald, öffentlicher Park, Wohngebiet Allgemein	Angrenzend an 4-spurige Bundesstraße, Nahe zu Fluss, neben Gewerbegebiet


52		2 Seiten unverbaut (1x Straße/Wald, 1x Grünfläche)	Ja (über Parkplatz)	Ja	Widmung Wald, Freiland	
53		3 Seiten unverbaut (3x Grünfläche)	Ja (über Parkplatz)	Ja	Widmung Wohnen Allgemein, Freiland	
54		3 Seiten unverbaut (2x Straße, 1x Fluss)	Ja	Ja	Widmung Wohnen Rein, Industrie	unverbauter Teil des Grundstücks an Straßenkreuzung

55		3 Seiten unverbaut (1x Straße, 2x Grünfläche)	Ja (über Parkplatz)	Ja	Widmung Dorfgebiet, Freiland	
56		2 Seiten unverbaut (2x Grünfläche)	Ja (über Parkplatz)	Ja		Bahnlinie
57		2 Seiten unverbaut (1x Straße, 1x Grünfläche)	Ja (über Parkplatz)	Ja	Widmung Freiland	

58		1 Seite unverbaut (1x Straße)	Ja	Ja	Widmung Wohngebiet, Sonderfläche	
59		2 Seiten unverbaut (2x Straße)	Ja	Ja	Widmung Wohngebiet, Freiland	Gewerbebetriebe gegenüber, zwischen zwei Straßenzügen
60		0 Seiten unverbaut	Nein	Nein		Mitten Gewerbegebiet in




61		3 Seiten unverbaut (2x Straße, 1x Fluss)	Ja	Ja	Widmung Mischgebiet, Wohngebiet, Freiland, T	Neben Bach, an Straßenkreuzung
62		2 Seiten unverbaut (2x Straße)	Ja	Ja	Widmung Mischgebiet, Freiland,	an Straßenkreuzung
63		0 Seiten unverbaut	Nein	Ja	Widmung Gewerbegebiet, Freiland,	inmitten von Gewerbebetrieben

64		2 Seiten unverbaut (1x Straße, 1x Parkplatz)	Ja	Ja	Mb, Sonderfläche	Gewerbebetriebe gegenüber, angrenzend; Bahnlinie in der Nähe
65		2 Seiten unverbaut (2x Straße)	Ja	Ja	???	Bahnlinie, an Straßenkreuzung
66		3 Seiten unverbaut (1x Straße, 2x Grünfläche)	Ja (über Parkplatz)	Ja	Widmung Mischgebiet, Freiland,	

67		3 Seiten unverbaut (2x Straße, 1x Grünfläche)	Ja	Ja	Widmung Freiland	An Straßenkreuzung
68		3 Seiten unverbaut (1x Straße, 1x Fluss, 1x Grünfläche)	Ja	Ja	Widmung Kerngebiet, Wohngebiet, Freiland, SbH	Gewerbebetriebe, Schwimmbad, Bundesstraße 189, Stadtzentrum auf anderer Seite der Straße 189
69		2 Seiten unverbaut (1x Straße, 1x Grünfläche)	Ja (über Parkplatz)	Ja	???	Bahnlinie, Nähe bosn. Moschee




70		2 Seiten unverbaut (1x Straße, 1x Grünfläche)	Ja	Ja	???	
71		1 Seite unverbaut (1x Straße)	Ja (über Parkplatz)	Ja	???	Fluss
72		1 Seite unverbaut (1x Straße)	Ja	Nein	???	Stadtzentrum, Nähe Landesmuseum





73		2 Seiten unverbaut (1x Straße, 1x Bahnlinie)	Ja (über Parkplatz)	Ja	???	Autobahn in der Nähe, vielbefahrene Straße davor, Gewerbetriebe in der Umgebung, katholische Kirche in Umgebung
74		0 Seiten unverbaut	Nein	Nein	???	Bahnhofsnahe
75		1 Seite unverbaut (1x Straße)	Ja	Ja	???	




76		0 Seiten unverbaut	Nein	Nein	???	
77		2 Seiten unverbaut (1x Straße, 1x Grünfläche)	Ja (über Parkplatz)	Ja	???	Bahnlinie, Nähe ALEVI
78		2 Seiten unverbaut (1x Straße/Fluss, 1x Parkplatz)	Ja (über Parkplatz)	Ja	Widmung SRs	Zwischen Inntal-Autobahn, Achenseestraße und Fluss, neben Gewerbebetrieb, in der Nähe von Sportplätzen und Stadion

79		40 Seiten unverbaut	Nein	Ja	Widmung VgE	Nähe von Schule
80		1 Seite unverbaut (1x Straße)		???	Widmung Wohngebiet	Nähe von Schulen
81		2 Seiten unverbaut (1x Straße, 1x Parkplatz)	Ja	Ja	Widmung Kerngebiet	An Straßenkreuzung

82		3 Seiten unverbaut (1x Straße, 1x Grünfläche, 1x Grünfläche/Wald)	Ja	Ja	Widmung Gewerbegebiet, Freiland	Sonderfläche umgeben von Gewerbegebiet, Fluss und Wald in Nähe, Grundstück davor inzwischen verbaut
83		1 Seite unverbaut (1x Straße)	Ja	Ja	Widmung Gewerbegebiet	Fluss etwas weiter weg, gegenüber Gewerbebetrieb
84		3 Seiten unverbaut (2x Straße, 1x Bahnlinie)	Ja	Ja	Widmung Mischgebiet	Direkt angrenzend an Bahnanlage, naher Fluss




85		1 Seite unverbaut (1x Straße)	???	???	???	
86		1 Seite unverbaut (1x Straße)	Ja	Ja	Widmung Wohngebiet, Sonderfläche	An Straßenkreuzung, angrenzende Gewerbebetriebe, Zufahrt über Wohngebiet
87		0 Seiten unverbaut	Nein	Nein	Widmung Wohngebiet, Kerngebiet	Angrenzende Parkplätze nicht nutzbar




88		2 Seiten unverbaut (2x Straße)	Ja	Ja	Widmung Wohngebiet, Sonderfläche	An Straßenkreuzung, Ämterzentrum gegenüber
89		4 Seiten unverbaut (1x Straße, 2x Grünfläche, 1x Wald)	Ja (über Parkplatz)	Ja		An Straßenbiegung
90		0 Seiten unverbaut	Nein	Ja		In Gewerbegebiet, Autobahn und Bahn in der Nähe, in 1. Stock




91		2 Seiten unverbaut (1x Straße, 1x Grünfläche)	Ja	Ja	Widmung Sonderflächen	
92		2 Seiten unverbaut (2x Straße)	Ja	Ja	Widmung Wohngebiet, Kerngebiet, Gewerbegebiet	Zwischen Straßenzügen Bahnlinie zwei bzw.
93		0 Seiten unverbaut	Nein	???	Widmungen T, L, Sonderfläche, Freiland	In Flussbrückennähe


94		1 Seite unverbaut (1x Straße)	Ja	???	Widmung Sonderfläche	In Flussnähe
95		3 Seiten unverbaut (1x Straße, 1x Bahnlinie, 1x Grünfläche)	Ja (über Parkplatz)	Ja	Widmung Sonderfläche, Wohngebiet	Angrenzend an Bahnlinie
96		4 Seiten unverbaut (2x Straße, 2x Grünfläche)	Ja	Ja	Widmung Freiland	Angrenzend an Landwirtschaft, an Straßenkreuzung






97		2 Seiten unverbaut (1x Straße, 1x Grünfläche)	Ja	Ja	Widmung Freiland, Sonderfläche, Gewerbegebiet	
98		1 Seite unverbaut (1x Straße)	Ja (über Parkplatz)	Ja	Widmung Sonderfläche	Nähe Sportplatz
99		2 Seiten unverbaut (1x Straße, 1x Grünfläche)	Ja (über Parkplatz)	Ja	Widmung Freiland, Mischgebiet, Gewerbegebiet	Nähe von Gewerbebetrieben




100		2 Seiten unverbaut (1x Straße, 1x Grünfläche)	Ja	Ja	Widmung Sonderfläche, Kerngebiet	Daneben Straßenkreuzung
101		1 Seite unverbaut (1x Straße/Bahnlinie)	Ja	Ja	Widmung Gewerbegebiet, Freiland	Angrenzend an Bahnlinie, Flussnähe
102		2 Seiten unverbaut (1x Straße, 1x Grünfläche)	Ja	Ja	Widmung Sonderfläche	


103		3 Seiten unverbaut (1x Straße, 1x Bahnlinie/Fluss, 1x Grünfläche)	Ja (über Parkplatz)	Ja	Widmung Wohngebiet Freiland	Angrenzend an Bahnlinie/Fluss
104		1 Seite unverbaut (1x Straße)	Ja (über Parkplatz)	Ja	Widmung Gewerbegebiet Freiland	Freiflächen; ATIB-Moschee und Einkaufszentrum in der Nähe
105		2 Seiten unverbaut (2x Straße)	Ja (über Parkplatz)	Ja	Widmung Mischgebiet, Sonderfläche	Grundstückteil (Parkplatz) an Straßenkreuzung, Supermarkt und Kreisverkehr in Nähe

106		1 Seite unverbaut (1x Straße)	Ja	Ja	Widmung Sonderfläche	Autobahnnähe, Post auf Rückseite
107		2 Seiten unverbaut (1x Straße, 1x Fluss)	Ja (über Parkplatz)	Ja	Widmung Sonderfläche, Freiland, L	Angrenzend an Fluss
108		0 Seiten unverbaut			Widmung Wohngebiet, Freiland	

109		3 Seiten unverbaut (2x Straße, 1x Grünfläche)	Ja	Ja	Widmung Freiland	An Straßenkreuzung, in der Umgebung: großer Gewerbebetrieb, Bahnlinie
110		2 Seiten unverbaut (1x Parkplatz, 1x Sportplatz)	Nein (Zufahrtsweg)	Nein	Widmung Sonderfläche, Sportplatz	Angrenzend an Einkaufszentrum, angrenzend an Sportplatz der Schule, leer stehendes Gebäude angrenzend
111		1 Seite unverbaut (1x Straße)	Ja (über Parkplatz)	Ja	Widmung Kerngebiet	Angrenzende leer stehende Fläche bereits verbaut, Parkplatz mit andern Unternehmen geteilt

112		2 Seiten unverbaut (2x Straße)	Ja	???	Widmung Sonderfläche, Wohngebiet	Grundstück an Straßenkreuzung, angrenzend an katholisches Tagungszentrum, Nähe katholische Kirche
113		2 Seiten unverbaut (1x Straße, 1x Grünfläche)	Ja (über Parkplatz)	Ja	Widmung Sonderfläche, Freiland	Umgeben von Gewerbebetrieben
114		1 Seite unverbaut (1x Parkplatz)	Nein	Ja	Widmung Freiland	Teil eines Gewerbebetriebszentru ms

115		0 Seiten unverbaut	Nein	Nein		Teil eines Krankenhauskomplexes
116		2 Seiten unverbaut (2x Straße)	Ja	Nein	Widmung: Kerngebiet und Wohnen Allgemein	Grundstück an Straßenkreuzung, Teil eines katholischen StudentInnenheimes
117		0 Seiten unverbaut	Nein	Ja		Hinterhofgebäude

118		2 Seiten unverbaut (1x Straße, 1x Grünbereich)	Ja	Ja		Teil eines katholischen Integrationshauses
-----	---	---	----	----	--	---